

Vejledning til WebTV

Allerførst, så skal du være oprettet som Bruger på Antenneforeningens Selvbetjeningsmodul på nettet. Er du IKKE oprettet endnu, så start med at følge vejledningen som ligger her:

<https://ringefa.dk/selvbetjeningsmodul-opret/>

For at benytte WebTV fra antenneforeningen, skal du logge ind med dit eget login, som – hvis du ikke har det allerede - du får ved at følge ovenstående vejledning, og derefter logge på selvbetjeningsportal:

<https://mit.ringefa.dk/>

Når du er logget ind på selvbetjeningen, bedes du først bekræfte at dine kontaktoplysninger under "Mine oplysninger" er korrekte.

Derefter bedes du klikke på "WebTV", hvor du kan oprette et personligt login.

Du kan ikke benytte Æ, Ø og Å eller specialtegn i din adgangskode.

Vi anbefaler, at du benytter din e-mailadresse som brugernavn.

Sådan benytter du WebTV

Hent PlayMaker appen til iOS eller Android:



Du kan streame direkte fra PC, iPad, iMac, Chromecast, AirPlay, Android Smart TV eller AppleTV.

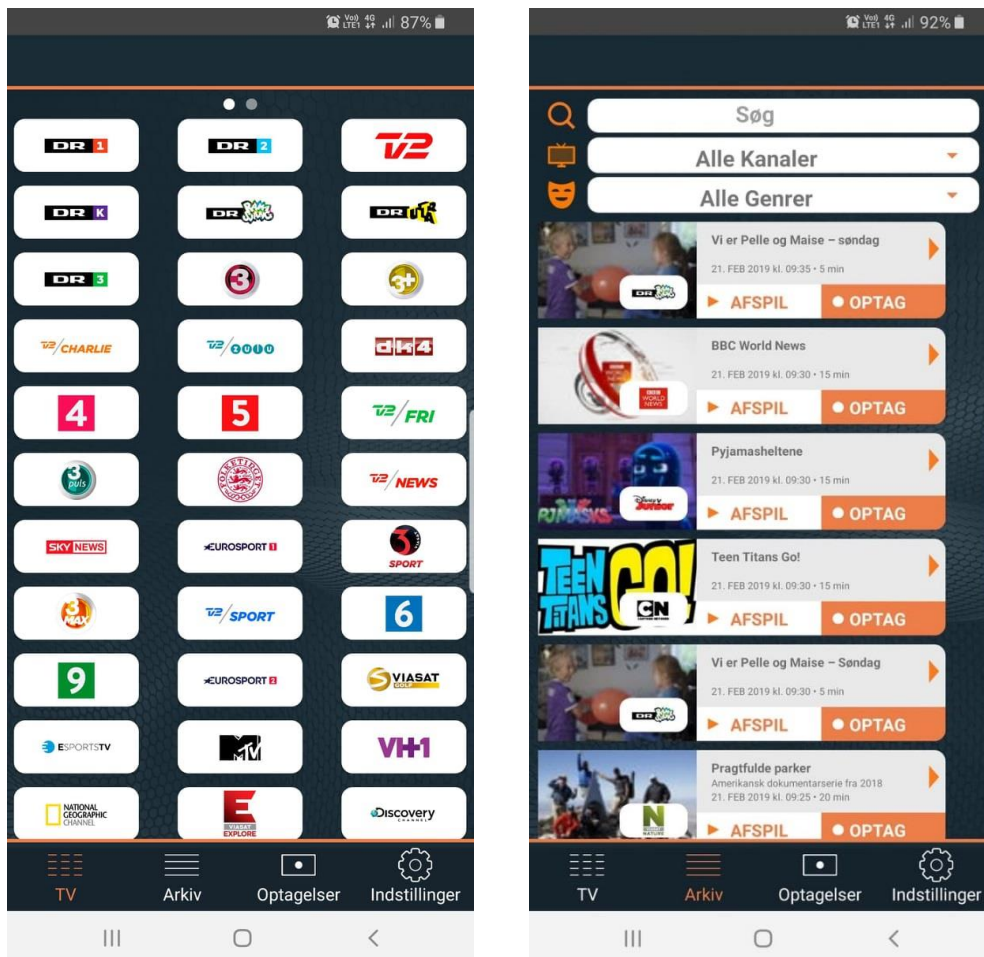
Der kan være enkelte kanaler du ikke kan streame, via WebTV.

Hvis du har spørgsmål, så er du velkommen til at ringe til vores support

Teknisk support	44 40 57 50
Hverdage	09.00 – 21.00
Weekend og helligdage	11.00 – 21.00

App

Du vil blive præsenteret for følgende billede, når du logger ind via appen (afhænger af din TV-pakke).



Her kan du ændre i dine indstillinger, se igangværende udsendelser, gemme udsendelser, gense udsendelser i arkivet op til 48 timer tilbage.

Du kan f.eks. afspille en udsendelse direkte på dit fjernsyn, via Chromecast.

Se efter "Cast" ikonet under udsendelsen:

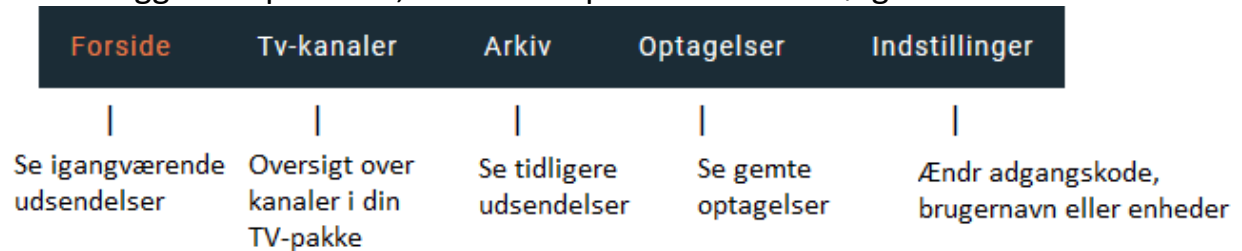


PC/Web


Hvis du ønsker at streame direkte fra din PC, bedes du benytte følgende link: <https://playmakertv.dk/#!/login>

(Virker kun i Google Chrome)

Når du er logget ind på en PC, vil du blive præsenteret for følgende billede:



Her kan du ændre i dine indstillinger, se igangværende udsendelser, gemme udsendelser, gense udsendelser i arkivet op til 48 timer tilbage.



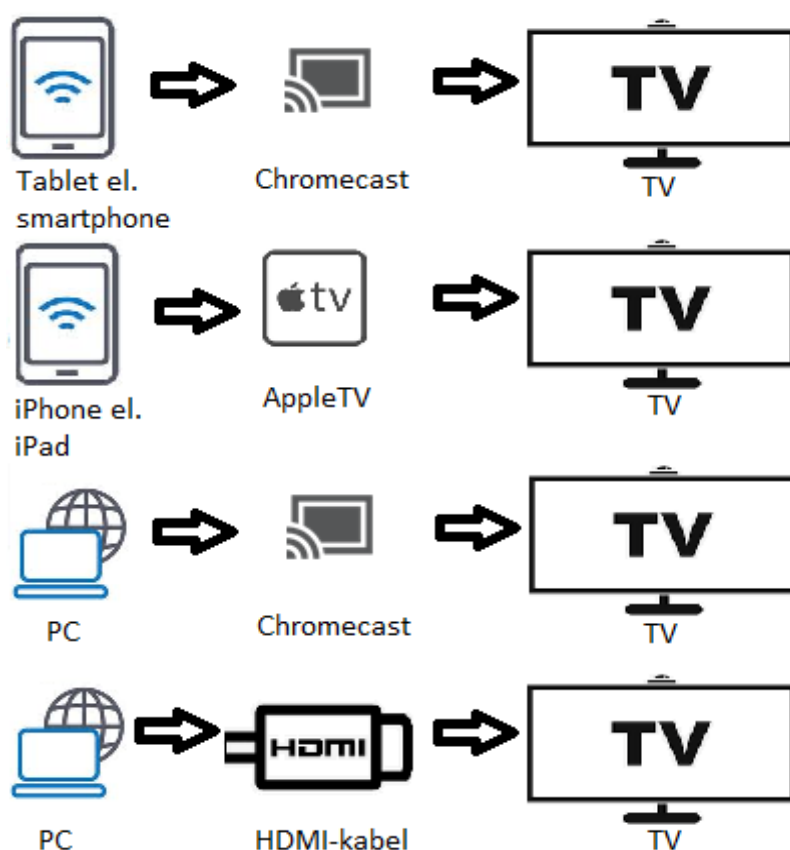
Du kan f.eks. afspille en udsendelse direkte på dit fjernsyn, via Chromecast. Se efter "Cast" ikonet under udsendelsen:



Værd at vide

- Du kan have op til 50 timers optagelse, husk at slette gamle optagelser. Optagelser vil automatisk slettes efter 30 dage, medmindre de markeres som "Låst".
- Du kan have op til 4 enheder forbundet til dit abonnement. Du kan fjerne enheder under "Indstillinger" eller via din selvbetjening.
- Du kan streame fra 2 enheder samtidigt.
- Gense udsendelser fra arkivet i op til 2 døgn
- Du kan købe eller leje en set-top boks fra din forening.

Opsætningseksempler



Du kan naturligvis også streame direkte på din PC, tablet eller smartphone.